


5**Volúmenes adjudicados**


Desde 1996 hasta:

Junio / 2009

5.1**Consultoria Civil**

Contratista	1996	1997	1998	1999	2000	2001	2002	2003	2004	2005	2006	2007	2008	2009	Total
ACS Proyect. Obras Construc.SA									0,88						0,88
Aepo S.A.					0,47				0,32		2,98				3,77
Agua y Estructuras SA								1,35			2,95				4,30
Apia XXI					0,58				4,2			2,38			7,16
Ardanuy Ingeniería SA												0,2			0,20
Cavosa Obras y Proyectos SA									0,3						0,30
Comsa Empresa Constructora SA									0,56						0,56
Corsan-Corviam Construcción SA									1,5						1,50
Cotas Internacional						0,24									0,24
Ciopsa Sisocia SA									0,46						0,46
Deagados Obras y Proyectos SA									1,25						1,25
Eptisa Servicios Ingeniería SA													0,4		0,40
Equip.Tecn. Transp.Territ. Proy.SL											0,85				0,85
Euroestudios SL												0,72			0,72
Extraco Construc. Proxectos SA									0,46						0,46
FCC Construcción SA									1,13						1,13
Fulcrum Planif. Analis. Proyect SA												0,43			0,43
Gabinete Estud. Tecnic. Ingen. SA								1,08							1,08
Gabinete Geotécnico SL								1,08							1,08
Geocontrol SA								0,83				0,2			1,03
GPO Ingeniería SA					1				0,5						1,50

 Sólo hasta el 30 de Junio

 Empresas Constructoras responsables de proyectos

Contratista	1996	1997	1998	1999	2000	2001	2002	2003	2004	2005	2006	2007	2008	2009	Total
Ideam SA												0,72			0,72
Ingen. Civil Energ. Alter. y Acui. SA								0,19					0,15		0,34
Ingen. Suelos Explot. Recurs. SA								0,36							0,36
Ingen. Idom Internacional SA								1,91							1,91
Ingen y Econ. Transporte SA				0,13		0,84						2,04	0,91		3,92
Ingen.y Planif. Infraestruct. SA									0,27						0,27
Ingen.y Tratam. Agua SA									0,27						0,27
Ingenieros y Arquitectos asoc. SA				0,19											0,19
Inocsa Ingeniería SA				0,66	1,05				0,53		0,77				3,01
Intecsa-Inarsa SA					0,4			0,55			0,77	2,13			3,85
KV Consult.Ingen.Proy.Obras SL													0,58		0,58
Macla Ingeniería SL						0,6									0,60
Obras y Serv. Galicia-Asturias SA									0,3						0,30
Obrascon Huarte Lain SA									1,1						1,10
PaymaCotas SAU									0,52						0,52
Prointec SA	0,87										1,18		0,85		2,90
Proyectos Ingen. y Edificac. SL								0,19							0,00
Proyectos y Servicios SA				0,18	0,5				0,47						1,15
Proyfe SL													0,15		0,15
Sacyr SA									1,5						1,50
Sener Ingeniería y Sistemas SA								0,85							0,85
Técnica y Proyectos SA					0,52				0,96		1,05	2,04			4,57
Tecnol. Investif. Ferroviaria SA					0,13										0,13
Teconsa Tecnol Construc. SA									0,46						0,46
Tecsa Empresa Constructora SA									0,42						0,42
Train Ingeniería de Transporte SA					0,11	0,24									0,35
Vías y Construcciones SA									0,38						0,38
Total Anual	0,87	0	0	1,16	4,76	1,92	0	8,2	18,74	0	10,55	10,86	2,64	0,4	60,10


Sólo hasta el 30 de Junio

Empresas Constructoras responsables de proyectos

5.2

Construcción de Plataforma y Vía

Contratista	1996	1997	1998	1999	2000	2001	2002	2003	2004	2005	2006	2007	2008	2009	Total
Acciona Infraestructuras SA											91,6		63,22		154,82
ACS Proy. Obras y Construc.SA									54,11						54,11
Agrup. Guinovart Ob.Serv. Hisp. SA							23,4								23,40
Aldesa Construcciones SA							16	9,7			13,25	26			64,95
Arias Hermanos Construc. SA												26			26,00
Azvi SA						10,5									10,50
Cavosa Obras y Proyectos SA							18,2		26,36		25,2	17,12	18,39		105,27
Cobra Instalac.y Servicios SA													2,07		2,07
Comsa Empresa Constructora SA						17,7		11,5	38,31		78,6	39,5			185,61
Construc. Paraño SA						15,8	18,2								34,00
Construc. Sanchez Domiguez SA								30,65							30,65
Contratas y Ventas SA													45,68		45,68
Coproza Construc y Promoc. SA								30,65							30,65
Corsan Corvian Construc. SA									89,3	14,2	13,25	23,1			139,85
Ciopsia-Sisocia SA									26,3						26,30
Dicaminos SL							17	9,7							26,70
Dragados Obras y Proyectos SA									93,97		25,5		52,61		172,08
Extraco Construc. Proxectos SA									26,23						26,23
FCC Construccion SA						17,7		11,5	77,78		91,6		45,68		244,26
Ferrovial Agroman SA											215,81		82,11		297,92
GEA 21 SA											25,2				25,20
Nesco Entrecanales Cubiertas SA						62,9									62,90
Obras Subterráneas SA							17	9,7			45,21		63,22		135,13
Obras y Serv. Galicia-Asturias SA									26,36						26,36
Obrascon Huarte Lain SA							23,4		57,4						80,80

 Sólo hasta el 30 de Junio

